




# 03 MATURITÉ NUMÉRIQUE DES ENTREPRISES


## ÉQUIPEMENT & CONNECTIVITÉ

**84%** ONT UN ÉQUIPEMENT INFORMATIQUE

+2,5 points\*



**59%** ORDINATEUR PORTABLE



**40%** ORDINATEUR FIXE



**14%** TABLETTE

**65%** ONT UN ACCÈS À INTERNET

+17 points\*



**78%**  
ADSL

**20%**  
3G / 4G

**7%**  
FIBRE OPTIQUE

**1%**  
LIAISON LOUÉE  
SPÉCIALISÉE / LS

**1%**  
WIMAX / SATELLITE

## NOUVEAUX MODES DE TRAVAIL

### • TÉLÉTRAVAIL

**13%** AUTORISENT À PRATIQUER LE TÉLÉTRAVAIL PLUS D'UNE JOURNÉE PAR SEMAINE



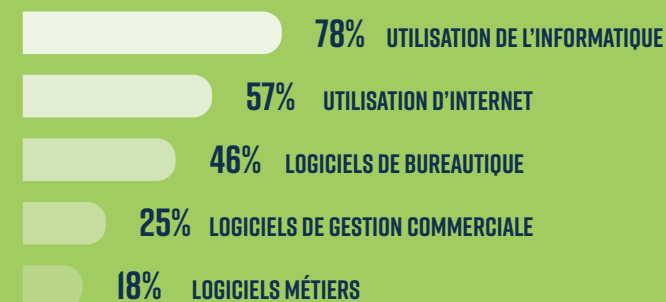
### • BYOD : BRING YOUR OWN DEVICE

**16%** AUTORISENT LES EMPLOYÉS À APPORTER LEUR PROPRE MATÉRIEL



### • FORMATION NUMÉRIQUE

**16%** PRÉVOIENT DES FORMATIONS INFORMATIQUES PROCHAINEMENT



## LES ENTREPRISES & INTERNET

### TOP 5 DES USAGES

#1  E-MAILS

#2  RECHERCHE D'INFORMATIONS

#3  ENVOI / RÉCEPTION DE FACTURES

#4  DÉCLARATIONS SOCIALES / FISCALES

#5  OPÉRATIONS BANCAIRES

### PARMI LES ENTREPRISES AYANT DES ORDINATEURS OU DES TABLETTES

 **69%** MESSAGERIE EN LIGNE

 **26%** BUREAUTIQUE EN LIGNE

 **14%** STOCKAGE EN LIGNE

### PRÉSENCE WEB DES ENTREPRISES

 **35%** PRÉSENCE SUR LES RÉSEAUX SOCIAUX

 **16%** SITE INTERNET

 **1%** APPLICATION MOBILE



# PROJETS NUMÉRIQUES

## 33% ONT DES PROJETS NUMÉRIQUES

18% COMMUNICATION PUBLICITÉ

10% AMÉLIORATION DE LA GESTION DE L'ENTREPRISE

9% DÉVELOPPEMENT COMMERCIAL VENTE EN LIGNE

9% CRÉATION D'UN SITE INTERNET

8% PRÉSENCE SUR LES RÉSEAUX SOCIAUX

## FREINS AU DÉVELOPPEMENT DE PROJETS NUMÉRIQUES DANS L'ENTREPRISE

26% MAUVAISE CONNEXION À INTERNET

16% PAS D'INTÉRÊT POUR L'INFORMATIQUE / NE SERT À RIEN

13% MANQUE DE TEMPS POUR CES PROJETS

12% COÛT D'INTERNET

11% COÛT DE L'ÉQUIPEMENT

10% MANQUE D'INFORMATION SUR LE POTENTIEL DES OUTILS INFORMATIQUES

7% COÛT DES LOGICIELS / DÉVELOPPEMENT

4% MANQUE DE COMPÉTENCES INTERNES

1% MANQUE DE COMPÉTENCES DES PRESTATAIRES CALÉDONIENS

www.la-fabrik.nc

