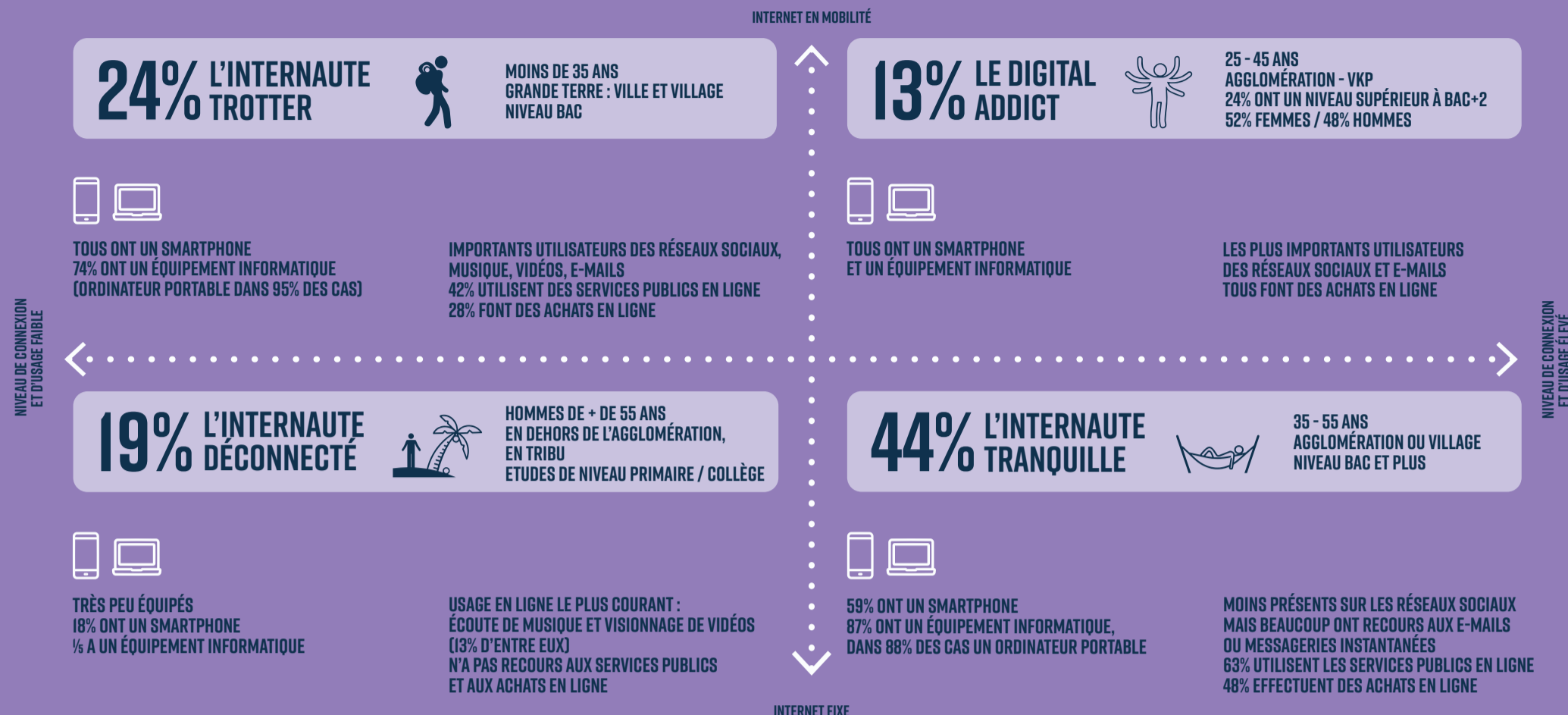




00 MATURITÉ NUMÉRIQUE DE LA NOUVELLE-CALÉDONIE

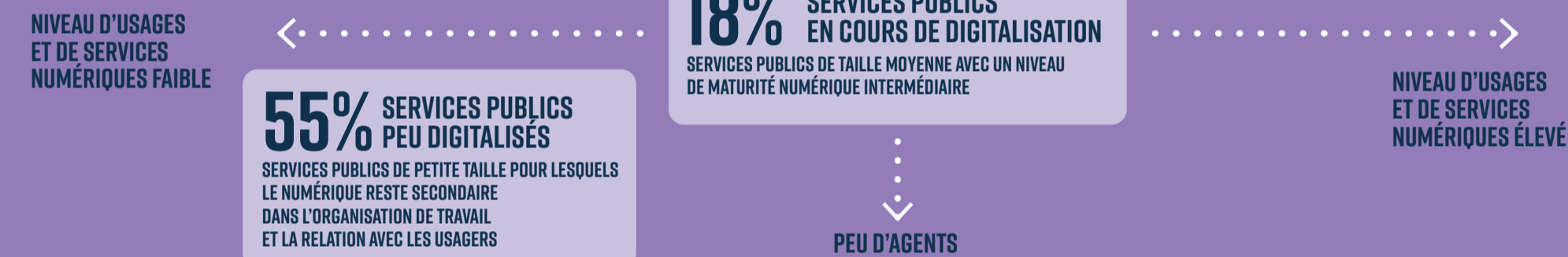


PROFILS NUMÉRIQUES DES CALÉDONIENS



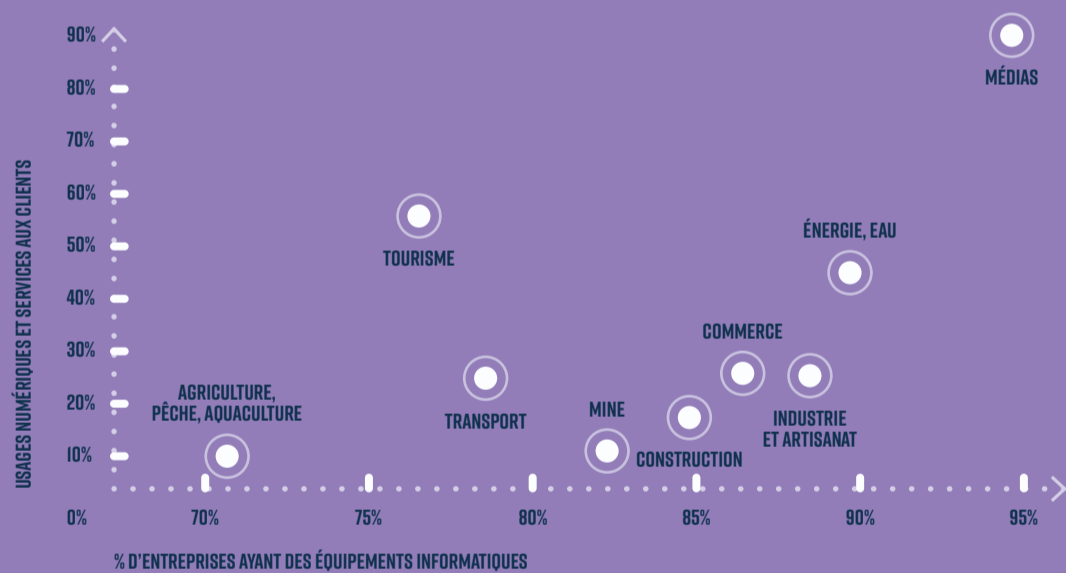
PROFILS NUMÉRIQUES DES SERVICES PUBLICS

NIVEAU DE DIGITALISATION DES SERVICES PUBLICS CALÉDONIENS LIÉ À LA TAILLE

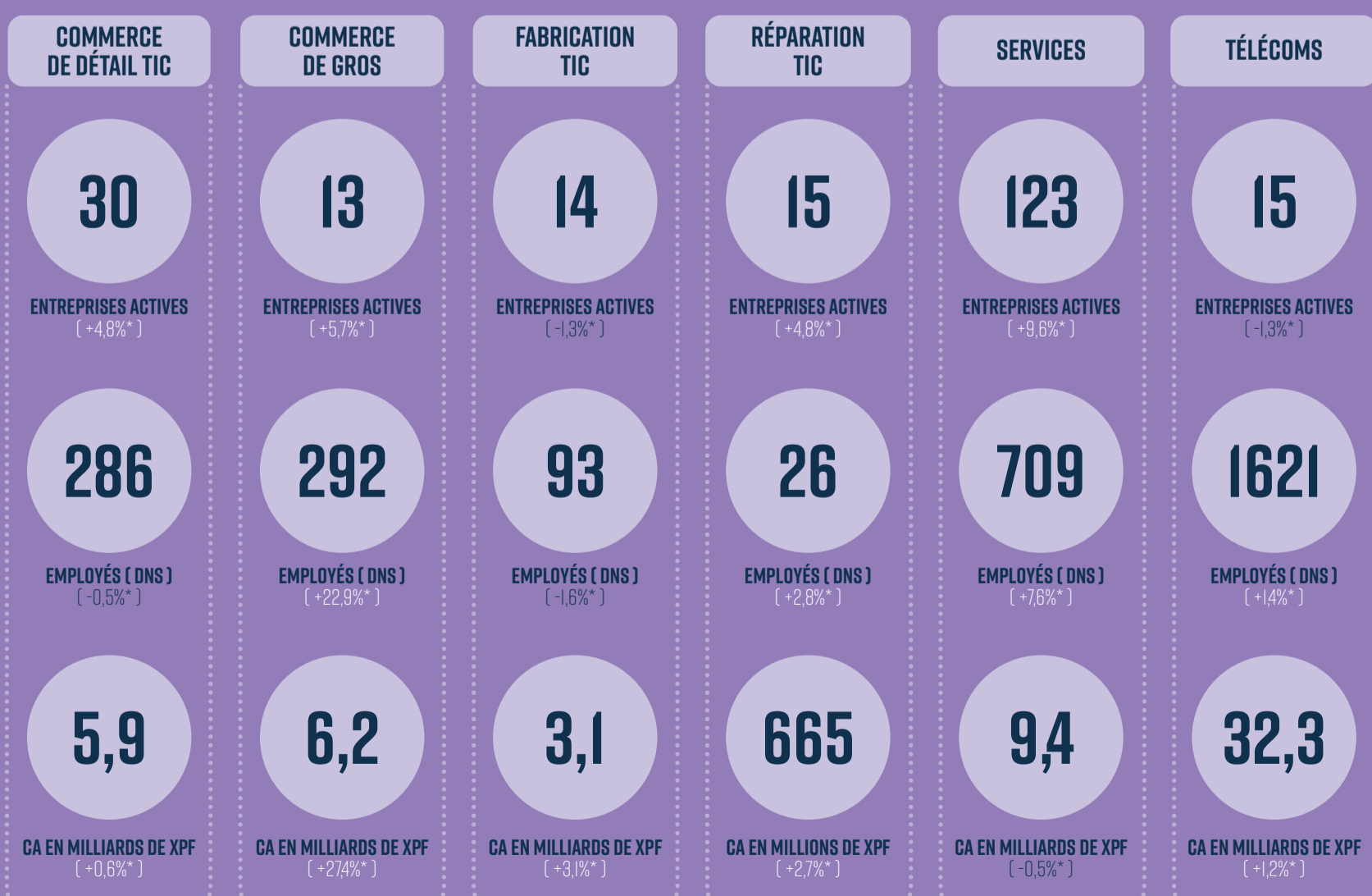


PROFIL NUMÉRIQUE DES SECTEURS D'ACTIVITÉ

DEGRÉ DE DIGITALISATION TRÈS HÉTÉROGÈNE DES PRINCIPAUX SECTEURS D'ACTIVITÉ DE LA NOUVELLE-CALÉDONIE



PROFIL DES SECTEURS D'ACTIVITÉ DE LA FILIÈRE NUMÉRIQUE



* ÉVOLUTION MOYENNE ANNUELLE DE 2011 À 2016
SOURCES : DIRECTION DES SERVICES FISCAUX ET SOCIÉTÉ OLÉGALL

www.laef-fabrik.nc



Étude portée par le gouvernement de la Nouvelle-Calédonie avec la collaboration de l'Observatoire Numérique Nouvelle-Calédonie. Enquête réalisée par l'institut de sondage Olecall fin 2017 à partir des échantillons représentatifs suivants : 1 160 personnes interrogées avec une marge d'erreur de 2,6%, 39 organismes publics interrogés avec une marge d'erreur de 3,5%, 1 178 entreprises interrogées avec une marge d'erreur de 3,8% et 103 entreprises de la filière numérique interrogées avec une marge d'erreur de 5,7%.

BAROMÈTRE NUMÉRIQUE 2018
RETROUVEZ LES ÉTUDES COMPLÈTES SUR
WWW.OBSERVATOIRE-NUMERIQUE.NC ET SUR
WWW.NUMERIQUE.GOUV.NC

